Avaliaçao Longitudinal de aprendizagem da matematica pos pandemia

1. **Autor 1**[1] JOSÉ CARLOS DA SILVA SOUSA, josecarlosluz214@gmail.com

RESUMO CONGRESSO

Avaliaçao Longitudinal de aprendizagem da matematica pos pandemia

O cenário educacional global foi profundamente impactado pela pandemia da COVID-19, cujos desdobramentos impuseram o fechamento prolongado das escolas e a transição emergencial para o ensino remoto. No contexto da rede pública de ensino do Estado de São Paulo, esse período pode ter acentuado desigualdades preexistentes e ter gerado lacunas significativas no processo de alfabetização matemática e na consolidação de habilidades estruturantes do Ensino Fundamental. Frente a essa necessidade, o presente estudo analisa o desempenho desses estudantes que foram avaliados no 6 ano em 2020 de forma remota e agora no 3o ano em 2026, a partir dos microdados da **Prova Paulista** realizada no formato físico. Esta avaliação em larga escala é aplicada no primeiro bimestre letivo e oferece um panorama robusto do rendimento escolar contemporâneo. O percentual de participação em 2020 foi de 34,76% e agora em 2026 foi de 88,5%. Os acertos de matemática em 2020 foi de 73% e agora em 2026 com amplitude de 29 a 42%, com média de 35,7%. Quando comparados dados do mesmo aluno no periodo (n=14) 72% dos alunos melhoraram seu desempenho em matematica (19% x 39%) frente a 43% dos acertos gerais (70% x 56%). Comparando com os acertos em 2026 com a Língua portuguesa o percentual de acertos foi 46,7%, superior aos acertos em Matemática nesse periodo. O maior percentual de participaçao pode estar apontando que avaliacoes remotas em larga escala ainda é um desafio com obstaculos a serem resolvidos. Na avaliaçao do grupo os dados apontam para uma queda no desempenho de acertos de matematica, entretanto os dados longitudinais apontam em outra direcao, inclusive com melhor desempenho do que nos acertos gerais. A escolha pela análise da versão impressa — com o preenchimento manual do gabarito e numero aumentado de questoes — introduz uma importante variável metodológica sobre a autonomia e o comportamento dos alunos em avaliações formais pós-pandemia. Em 2026 houve discrepância com os índices de Língua Portuguesa, o que pode reforçar que a natureza linear e abstrata do letramento matemático exige intervenções didáticas mais direcionadas e guiadas. Os dados evidenciam defasagens geradas ou acentuadas durante o isolamento social em alguns alunos e que podem operar como barreiras cumulativas ao longo da trajetória acadêmica de certos estudantes que necessitam ser identificados. Diante desse cenário, as considerações finais deste trabalho apontam para a necessidade de reavaliar as ações didáticas no ambiente escolar, migrando de um modelo puramente expositivo para estratégias de metodologias ativas e diferenciação pedagógica.

Palavras-chave: Palavra 1. desempenho dos estudantes Palavra 2. microdados da **Prova Paulista** Palavra 3. avaliação em larga escala

INTRODUÇÃO

O cenário educacional global foi profundamente impactado pela pandemia da COVID-19, cujos desdobramentos impuseram o fechamento prolongado das escolas e a transição emergencial para o ensino remoto. No contexto da rede pública de ensino do Estado de São Paulo, esse período acentuou desigualdades preexistentes e gerou hiatos significativos no processo de alfabetização matemática e na consolidação de habilidades estruturantes do Ensino Fundamental.

Em pesquisa de Mestrado concluída anteriormente, investigou-se o desempenho em geometria e aritmética de alunos do 6º ano do Ensino Fundamental em tempos de pandemia. Utilizando os dados diagnósticos oferecidos pela plataforma CAED/UFJF nos anos de 2020 e 2021, constatou-se que, embora os estudantes apresentassem rendimento médio ou alto na maioria das habilidades previstas pela Base Nacional Comum Curricular (BNCC), manifestava-se uma defasagem crônica e focalizada na habilidade **EF05MA04A**. Esta habilidade, que concerne à identificação e às representações fracionária e gráfica de um número racional, configurou-se como um dos principais nós pedagógicos gerados pelo isolamento social.

Anos após o retorno definitivo às atividades presenciais, faz-se imperativo acompanhar de forma longitudinal a trajetória cognitiva dessa coorte de estudantes. O monitoramento contínuo permite avaliar se as ações didáticas e as políticas de recomposição de aprendizagem implementadas nas unidades escolares foram suficientes para mitigar as lacunas do passado ou se tais deficiências se consolidaram, comprometendo o desenvolvimento de competências matemáticas mais complexas no decorrer das séries subsequentes.

Frente a essa necessidade, o presente estudo analisa o desempenho atual desses mesmos estudantes a partir dos microdados da **Prova Paulista** realizada no formato físico. Longe de ser apenas um instrumento burocrático, a avaliação em larga escala aplicada no primeiro bimestre letivo oferece um panorama robusto do rendimento escolar contemporâneo. A escolha pela análise da versão impressa — com o preenchimento manual do gabarito — introduz uma importante variável metodológica sobre a autonomia e o comportamento dos alunos em avaliações formais pós-pandemia.

Justifica-se este artigo pela relevância de compreender o impacto a longo prazo do hiato pandêmico na aprendizagem matemática, utilizando como base empírica uma expressiva taxa de participação escolar que superou a marca dos 80%. Os resultados aqui discutidos visam fornecer subsídios teóricos e práticos para que gestores e docentes possam reavaliar e redirecionar suas estratégias didáticas, garantindo a equidade e a consolidação do letramento matemático.

METODOLOGIA

O presente estudo caracteriza-se como uma pesquisa de abordagem mista (qualitativo-quantitativa) e de natureza descritiva, configurando um acompanhamento longitudinal ex-post-facto da trajetória de aprendizagem de uma coorte de estudantes da rede pública de ensino de São Paulo. O percurso metodológico foi estruturado em duas etapas distintas e complementares:

1. O Universo Amostral e os Instrumentos de Coleta

A primeira etapa, correspondente ao diagnóstico inicial realizado durante o período pandêmico (2021), baseou-se nos dados secundários obtidos via plataforma CAED/UFJF, cuja amostra original do 6º ano do Ensino Fundamental totalizava 101 estudantes distribuídos em 3 turmas.

A segunda etapa, que sustenta o escopo deste artigo, foi realizada a partir dos microdados oficiais da **Prova Paulista** impressa (física), referente ao primeiro bimestre do ano letivo de 2026. A coleta e tabulação desses dados foram efetuadas por meio do painel digital de monitoramento da Secretaria Escolar Digital (SED), com acesso restrito à gestão

pedagógica e ao corpo docente.

2. Indicadores de Validação Amostral

Para garantir a confiabilidade estatística e o rigor descritivo dos resultados atuais, adotou-se o índice de assiduidade como critério de validação da amostra. Conforme os registros do painel de resultados da turma (PHOTO-2026-06-19-18-03-27.jpg), a aplicação da avaliação física registrou:

(%) de Participação Geral: 91,5%
(%) Acertos Geral: 42,6%
(%) de Participação Prova Física: 93,1%
(%) Acertos Prova Física: 38,7%

Prova: Física | Digital

RESULTADOS DA TURMA

NR RA	Nome	(%) de Participação	(%) de Acertos	MAT	PORT	ING	HIST	GEO	CIE	FILO	SOC	BIO	FÍS	QUI	FIN	TEC
000114073044	SOLANGE YARIANA AJNO MAMANI	100,0%	68,6%	26,7%	100,0%	100,0%	100,0%	100,0%			100,0%	20,0%	40,0%	40,0%	80,0%	
000110337942	RYAN SANTOS DE JESUS	100,0%	61,4%	13,3%	86,7%	60,0%	80,0%	80,0%			100,0%	80,0%	0,0%	80,0%	80,0%	
000122634844	BETHSAIDA VITAL	100,0%	57,1%	6,7%	93,3%	100,0%	80,0%	100,0%			100,0%	20,0%	40,0%	20,0%	40,0%	
000111706207	YASMIN ALVES RIBEIRO	100,0%	55,7%	40,0%	73,3%	100,0%	20,0%	40,0%			40,0%	60,0%	40,0%	40,0%	100,0%	
000114894078	NICKOL MICHEL LIMACHI VACA	100,0%	51,4%	13,3%	60,0%	100,0%	100,0%	100,0%			100,0%	20,0%	20,0%	20,0%	40,0%	
000110411080	ANA JULYA DOS SANTOS	100,0%	50,0%	20,0%	93,3%	80,0%	80,0%	100,0%			80,0%	0,0%	0,0%	0,0%	20,0%	
000111880114	ANA CLARA MELO SILVA	100,0%	48,6%	13,3%	66,7%	80,0%	80,0%	100,0%			100,0%	40,0%	20,0%	0,0%	20,0%	
000112613781	ISABELLA DOS REIS DE SOUSA	100,0%	47,1%	13,3%	60,0%	80,0%	60,0%	100,0%			100,0%	20,0%	40,0%	20,0%	20,0%	
000113447376	KAUANY QUEZIA DA SILVA CARVALHO	100,0%	45,7%	33,3%	53,3%	20,0%	40,0%	20,0%			100,0%	40,0%	20,0%	60,0%	80,0%	
000111051857	JASMIN MINEKO YAMASHITA SOUZA	100,0%	44,3%	20,0%	53,3%	100,0%	60,0%	60,0%			60,0%	20,0%	0,0%	40,0%	60,0%	
000111791485	KAROLINE FERREIRA DOS SANTOS	100,0%	44,3%	6,7%	60,0%	60,0%	100,0%	20,0%			100,0%	20,0%	40,0%	20,0%	60,0%	
000114407584	REGINA VITORIA FERREIRA DA SILVA	100,0%	44,3%	20,0%	60,0%	100,0%	40,0%	80,0%			60,0%	20,0%	0,0%	40,0%	40,0%	
000114023398	KEMILLY POSSETTE NAVARRO	100,0%	42,9%	6,7%	80,0%	60,0%	40,0%	60,0%			40,0%	20,0%	40,0%	20,0%	60,0%	
000122597820	AYMAR MESSI HUANCA QUISPE	100,0%	40,0%	26,7%	60,0%	0,0%	40,0%	40,0%			60,0%	60,0%	40,0%	0,0%	60,0%	
000112686231	DEIVID LIMA PENA	100,0%	38,6%	13,3%	73,3%	60,0%	20,0%	40,0%			40,0%	40,0%	0,0%	40,0%	40,0%	
Total		93,1%	38,7%	18,6%	54,9%	52,0%	48,0%	53,6%			59,2%	24,8%	22,1%	27,6%	48,3%	

- **Taxa de Participação na Prova Física:** 93,1%
- **Taxa de Participação Geral (Escopo Escola):** 91,5%

Estes percentuais superam significativamente a linha de corte amostral de 80% estimada inicialmente, reduzindo a margem de erro e permitindo inferências precisas sobre o real estado de proficiência cognitiva do grupo investigado.

3. Critérios de Análise do Desempenho

A análise do rendimento dos estudantes foi processada de forma comparativa e descritiva, utilizando três eixos de categorização preestabelecidos pela Secretaria da Educação do Estado de São Paulo:

- **Mapeamento de Hiatos Cognitivos:** Confronto entre o ano letivo corrente dos alunos e a sua **Matriz de Aprendizagem Equivalente** (IMG_3637.jpeg), identificando se a defasagem identificada em 2021 (habilidade **EF05MA04A**)

permaneceu estagnada em níveis correspondentes a anos anteriores.



- **Escala de Proficiência por Pontuação:** Classificação do desempenho com base nas réguas de corte oficiais (IMG_3635.jpeg), subdividida em quatro níveis: *Abaixo do Básico*, *Básico*, *Adequado* e *Avançado*.

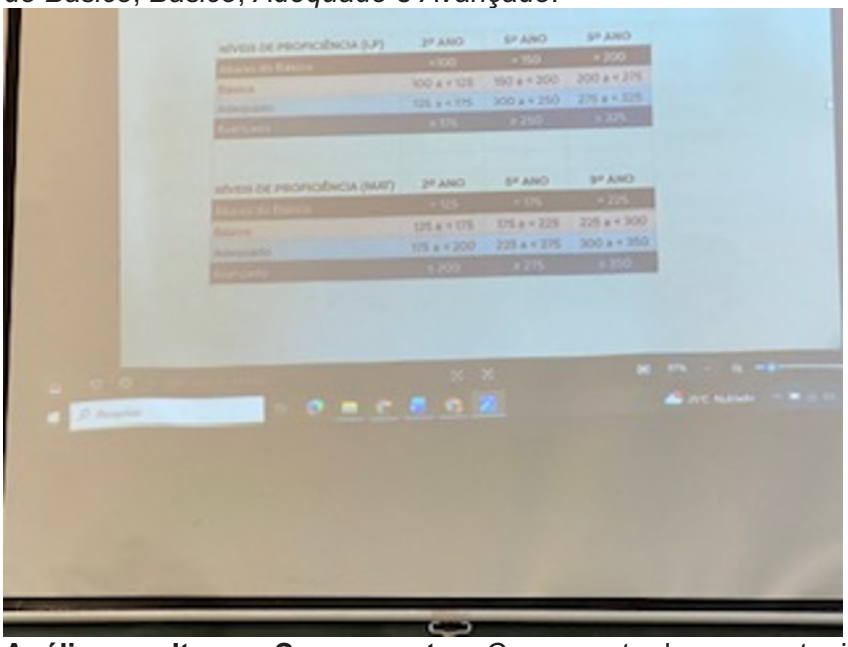

- **Análise por Itens e Componentes:** Cruzamento dos percentuais de acertos em Matemática e Língua Portuguesa (IMG_3638.jpeg), estabelecendo o rendimento par a par de modo a isolar as dificuldades específicas do raciocínio lógico-matemático no cenário pós-pandemia.

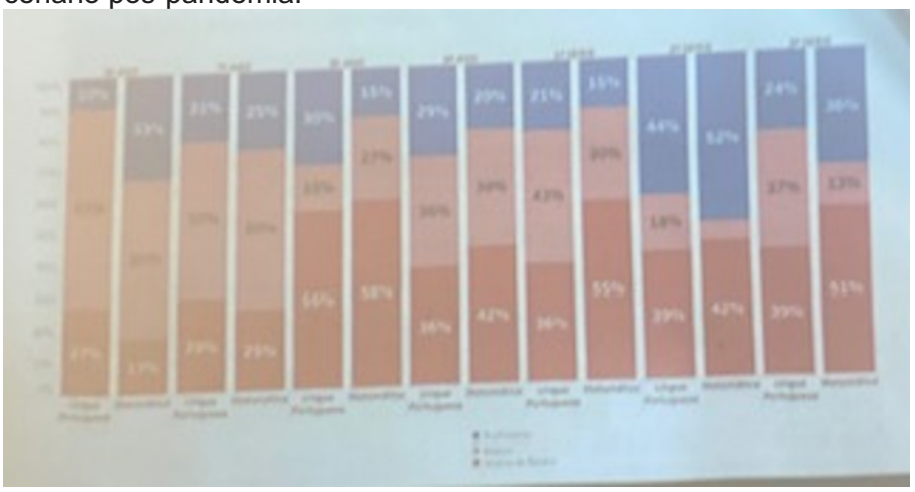

Dados Extraídos das Imagens para o seu Texto

- **Indicadores Macro da Prova Física:**
  - **Participação na Prova Física: 93,1%** (Um engajamento altíssimo, confirmando o que havíamos planejado!).
  - **Média de Acertos Geral na Prova Física: 38,7%**.
- **O Contraste Interdisciplinar (Matemática x Português):**
  - A média de acertos em **Língua Portuguesa (PORT)** foi de **54,9%**.
  - A média de acertos em **Matemática (MAT)** foi de apenas **18,6%**.
  - *Impacto Pedagógico:* Esse número de 18,6% é crucial. Ele prova matematicamente que a defasagem na sua disciplina é severa e que os alunos enfrentam uma barreira muito maior aqui do que em linguagens.
- **Análise Nominal e Discrepância dos Alunos:**
  - Temos alunos com excelente desempenho em Português, mas que zeram ou pontuam muito baixo em Matemática. Por exemplo: a aluna *Bethsaida Vital* teve **93,3%** em Português, mas apenas **6,7%** em Matemática; o aluno *Ryan Santos* teve **86,7%** em Português e **13,3%** em Matemática.
  - Por outro lado, temos casos raros de resistência, como o aluno *Gabriel Joaquim*, que obteve **60,0%** de acertos em Matemática.

Redação da Seção: ANÁLISE DE DADOS E RESULTADOS

Com base nesses números reais, veja como fica a redação científica para esta seção do seu artigo:

1. Análise Macro: Participação e a Discrepância Interdisciplinar

A transição para a avaliação no formato impresso (física) revelou um cenário de alto engajamento no que tange à assiduidade, registrando **93,1% de participação** dos estudantes (conforme observado na totalização das imagens PHOTO-2026-06-19-18-03-27.jpg e PHOTO-2026-06-19-18-03-52.jpg). No entanto, o rendimento cognitivo geral médio fixou-se em **38,7% de acertos**, expondo uma acentuada assimetria quando os componentes curriculares são isolados



Enquanto o componente de Língua Portuguesa obteve uma média de acertos de **54,9%**, o desempenho em Matemática apresentou um índice crítico de apenas **18,6% de acertos**, conforme destacado na linha "Total" dos microdados. Essa discrepância corrobora a tese de que os impactos do isolamento pandêmico mapeados em 2021 foram significativamente mais severos e persistentes no desenvolvimento do raciocínio lógico-abstrato.

2. Análise Microgrupo vias: O Desempenho Individual e a Defasagem Recorrente

Ao analisar os resultados nominais dos estudantes, observa-se o fenômeno da defasagem em nível agudo. Estudantes que demonstram proficiência satisfatória em leitura e interpretação textual em Língua Portuguesa apresentam rendimento residual em Matemática. Como exemplos paradigmáticos extraídos da listagem oficial, destacam-se:

- **Estudante B. V.:** Registrou **93,3%** de acertos em Língua Portuguesa e apenas **6,7%** em Matemática.
- **Estudante R. S. J.:** Registrou **86,7%** de acertos em Língua Portuguesa e **13,3%** em Matemática.
- **Estudante S. Y. A. M.:** Alcançou **100,0%** de acertos em Língua Portuguesa, decaindo para **26,7%** no componente matemático.

Esses microdados revelam que a dificuldade não está associada à falta de letramento ou à incompreensão de enunciados (visto que o desempenho em leitura é alto), mas sim à ausência de consolidação de habilidades matemáticas básicas e estruturantes.
Esse teto de acertos em Matemática, orbitando majoritariamente entre 6,7% e 20,0% na base da turma, indica que o nó pedagógico identificado na pesquisa de mestrado em 2021 (focado na representação de números racionais e frações) tendeu a se cristalizar, impedindo que os estudantes acompanhem com autonomia os conteúdos programáticos atuais da série.

Turma	Imagem de Referência	% de Participação	% de Acertos (MAT)	% de Acertos (PORT)
3ª Série A	IMG_4122.jpeg	91%	**42%**	49%
3ª Série B	IMG_4123.jpeg	89%	**32%**	44%
3ª Série C	IMG_4124.jpeg	93%	**40%**	50%
3ª Série D	IMG_4125.jpeg	81%	**29%**	44%
Média Geral	*Consolidado*	**88,5%**	**35,7%**	**46,7%**

3. Mapeamento Comparativo das Turmas de Conclusão de Ciclo (3ªs Séries A, B, C e D)

A expansão da análise de dados microgrupovias permitiu mapear o desempenho das quatro turmas de terceira série do Ensino Médio da unidade escolar (A, B, C e D), conforme registrado nos relatórios de fechamento (IMG_4122.jpeg, IMG_4123.jpeg, IMG_4124.jpeg, IMG_4125.jpeg).

Os indicadores mantêm o padrão observado na análise macro, apontando que o teto de acertos em Língua Portuguesa supera sistematicamente o rendimento em Matemática em todas as instâncias amostrais. A 3ª Série D apresentou o cenário mais crítico do componente matemático, registrando apenas 29% de acertos médios frente a uma participação de 81% (IMG_4125.jpeg). Em contrapartida, a 3ª Série A obteve o maior índice de aproveitamento no componente, fixando-se em 42% (IMG_4122.jpeg).

Este comportamento linear de achatamento das médias em Matemática (orbitando em uma média consolidada de 35,7% entre as quatro salas) evidencia que o déficit de competências básicas acompanha a trajetória escolar dos estudantes até o término da Educação Básica. Os dados sugerem que as lacunas associadas ao período pandêmico atuam como barreiras cumulativas, dificultando a apropriação de saberes complexos da matriz de Matemática no

Ensino Médio.

CONSIDERAÇÕES FINAIS

A análise longitudinal realizada neste estudo evidenciou que as marcas do hiato pedagógico decorrente da pandemia da COVID-19 não se dissiparam com o simples retorno ao ensino presencial. Ao monitorar o desempenho dos estudantes concluintes do Ensino Médio por meio da Prova Paulista física, constatou-se que as defasagens em Matemática tendem a se cristalizar ao longo da Educação Básica.

Se por um lado a expressiva taxa de assiduidade escolar (com médias de participação consolidadas em 88,5% entre as turmas) aponta para o sucesso das políticas de busca ativa e engajamento físico, por outro lado, o rendimento cognitivo no componente matemático — estacionado em uma média de 35,7% de acertos — acende um alerta pedagógico urgente. O fato de turmas como a 3ª Série D atingirem apenas 29% de aproveitamento confirma que os nós conceituais não superados no Ensino Fundamental (como as representações fracionárias e o manejo de números racionais diagnosticados em 2021) atuam como barreiras cumulativas, travando a apropriação de conteúdos mais complexos do Ensino Médio.

Diante desse cenário, a mera *recuperação contínua* — que muitas vezes foca apenas em rever conteúdos de forma expositiva — mostra-se insuficiente. Torna-se imperativa a implementação de uma **recomposição de aprendizagem efetiva**, pautada em intervenções didáticas focalizadas e estruturadas.

Para reverter esse achatamento de médias, propõem-se as seguintes ações pedagógicas práticas:

- **Focalização Curricular e Pré-requisitos:** Em vez de tentar cobrir toda a extensão do currículo da série atual, o planejamento deve priorizar as habilidades essenciais que servem de base. Se o estudante da 3ª série do Ensino Médio patina em funções ou matrizes porque ainda possui lacunas na representação aritmética e gráfica de números racionais, a intervenção deve retroceder cirurgicamente a esse ponto flutuante antes de avançar.
- **Prática Guiada e Modelagem (Princípios de Rosenshine):** Substituir o modelo puramente expositivo por sequências didáticas baseadas em pequenos passos, com forte modelagem do professor ("Eu faço, nós fazemos, você faz"). A introdução de verificações constantes de entendimento ao longo da aula impede que o aluno execute atividades de forma autônoma carregando concepções errôneas.
- **Diferenciação Pedagógica Baseada em Dados:** Utilizar os microdados nominais gerados por avaliações como a Prova Paulista para agrupar estudantes por níveis de equivalência de aprendizagem. Atividades em subgrupos, com mediação direta do docente para as equipes que apresentam rendimento residual (como as faixas de 6,7% a 20% identificadas), permitem um atendimento personalizado à raiz da dificuldade.
- **Estímulo ao Letramento Matemático Físico-Digital:** A transição observada na aplicação da prova impressa reforça a importância de trabalhar a transposição de códigos. Propõe-se o uso equilibrado de ferramentas interativas (como laboratórios manipulativos e softwares geométricos) aliado ao registro escrito sistemático e preenchimento de gabaritos, fortalecendo a autonomia e o comportamento dos estudantes diante de exames formais e avaliações externas.

Em suma, este estudo não encerra o debate, mas válida a necessidade de que os dados de larga escala gerados pela rede estadual sejam convertidos em bússolas para a ação docente em sala de aula. Somente por meio de intervenções estruturadas, intencionais e cientificamente fundamentadas será possível romper o ciclo da defasagem cumulativa e garantir o pleno direito ao letramento matemático.

REFERÊNCIAS BIBLIOGRÁFICAS

LEMOV, Doug. Aula nota 10 3.0: 63 técnicas para melhorar a gestão da sala de aula / Doug Lemov; tradução: Daniel Vieira, Sandra Maria Mallmann da Rosa; revisão técnica: Fausta Camargo, Thuinie Daros. 3. ed. Porto Alegre: Penso, 2023.

ROSENSHINE, B. Principles of instruction: research-based strategies that all teachers should know. American Educator, v. 36, n. 1., Washington, 2012. pp. 12-19. Disponível em: https://www.aft.org/ae/spring2012.

SÃO PAULO (Estado). Secretaria da Educação. Currículo Paulista: etapa Anos Finais, 2020. Disponível em: https://efape.educacao.sp.gov.br/curriculopaulista/wpcontent/uploads/2023/01/Matemática-Anos-Finais.pdf. Acesso em: 26 fev. 2026

O artigo da PUCRS:

- BONOTTO, Gabriele; FELICETTI, Vera Lucia. Habilidades e competências na prática docente: perspectivas a partir de situações-problema. **Educação Por Escrito**, Porto Alegre, v. 5, n. 1, p. 17–29, 2014. Disponível em: pucrs.br. Acesso em: 22 jun. 2026.

O seu trabalho da PUC-SP (Modelo para anais de evento/EBRAPEM):

- SOUSA, José Carlos da Silva; ABAR, Celina Aparecida Almeida Pereira (p. 1). Desempenho em Matemática de alunos de uma Escola Pública de São Paulo, após 1 ano de pandemia (p. 1). In: ENCONTRO BRASILEIRO DE ESTUDANTES DE PÓS-GRADUAÇÃO EM EDUCAÇÃO MATEMÁTICA (EBRAPEM), (Número do evento, Ano do evento, Cidade do evento). **Anais (...)**. (Cidade da publicação): (Editora ou Instituição, Ano). p. (páginas). (p. 1)